

Temas

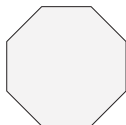
Amigos polares

Los niños viajarán a tierras de hielo y nieve en este tema helado. Aprenderán sobre el Ártico y la Antártida y los animales que habitan en la tundra.

Hora de jugar

Este tema motiva a los niños a convertirse en científicos mientras exploran el mundo a través de sencillos experimentos y construcciones. Los niños jugarán con artilugios y aparatos, ¡y tal vez incluso inventen algo propio!

Color/ Forma



Letras

Mm, Nn,
Oo

Números

11 a 12

Alphabet Words

magnet, mouse, milk, map,
nest needle, nose, night,
ocean, olive, ox, octopus

Sign Language



¡Aprende conmigo!

Contar hasta 12

Practiquen contando hasta 12. Guarde una caja de huevos y cuenten juntos mientras su niño coloca un objeto pequeño en cada sección de la caja.


Explorar herramientas

¿Tiene su niño un juego de herramientas de juguete? Si tiene un juego de herramientas real, compare sus herramientas con las del juego de su niño. Nombre cada herramienta y explique su uso. Repase las normas de seguridad para el uso de herramientas. Déjelo que clave tees de golf en bloques de espuma de poliestireno con un martillo de juguete. Midan la longitud de un sofá o una mesa. Trabajen juntos para usar un destornillador y aflojar o apretar un tornillo.

Mi proyecto: Impresiones de invierno

Cuando lleve este proyecto a casa, podremos:

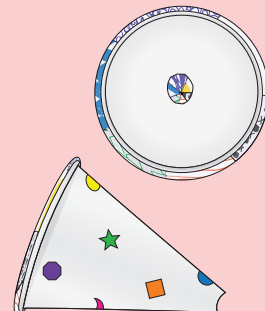
- Observar los colores y cómo pueden relacionarse con el invierno.
- Hablar sobre cómo hice las diferentes figuras con pintura.
- Mostrar la obra de arte en un lugar especial de nuestra casa.



Mi proyecto: Caleidoscopio de colores

Cuando lleve este proyecto a casa, podremos:

- Mirar por turnos dentro del caleidoscopio.
- Nombrar los colores.
- Probar usando el caleidoscopio en una habitación luminosa y luego en una oscura y observar las diferencias.



FAMILY CONNECTION

Book List

Pup and Bear

by Kate Banks

Over in the Arctic

by Marianne Berkes

Polar Opposites

by Erik Brooks

To Make

by Danielle Davis

I Use Science Tools

by Kelli Hicks

Be a Maker

by Katy Howes

Immi's Gift

by Karin Littlewood

Inventors Who Changed the World

by Heidi Poelman

Songs & Rhymes

Arctic Animals

Snowy owl, snowy owl, fly around.

Snowy owl, snowy owl, land on the ground.

Arctic fox, Arctic fox, dance on your toes.

Arctic fox, Arctic fox, sniff with your nose.

Polar bear, polar bear, show your paws.

Polar bear, polar bear, scratch with your claws.

Harp seal, harp seal, slide on the ice.

Harp seal, harp seal, smile real nice!

Cobbler, Cobbler

Cobbler, cobbler, mend my shoe,

Get it done by half past two.

Stitch it up and stitch it down,

Then I'll walk around the town.

Cobbler, cobbler, mend my shoe,

Get it done by half past two.

Receta

Zanahorias fritas

3 zanahorias medianas

½ T. cucharada de aceite de oliva

¼ cucharadita de sal

Precalente el horno a 375 °F. Corte ambos extremos de las zanahorias. Motive a su niño para que le ayude a pelar y lavar las zanahorias. Córtelas en forma de palitos, del grosor aproximado de un lápiz (solo para adultos).



Coloque las zanahorias cortadas en una bandeja para hornear y mézclelas con el aceite de oliva y la sal. Pida a su niño que le ayude a distribuir las zanahorias de manera uniforme en la bandeja. Hornee durante 20 minutos o hasta que las zanahorias empiecen a dorarse. Deje que se enfríen un poco y disfruten juntos de esta merienda junto con sus salsas favoritas para untar.

Recordatorios